

CUERPOMENTE

GUÍA DE INSTALACIÓN Y ACCESO
A LA APP CUERPOMENTE

SELECCIONA TU SISTEMA OPERATIVO

Android

iOS

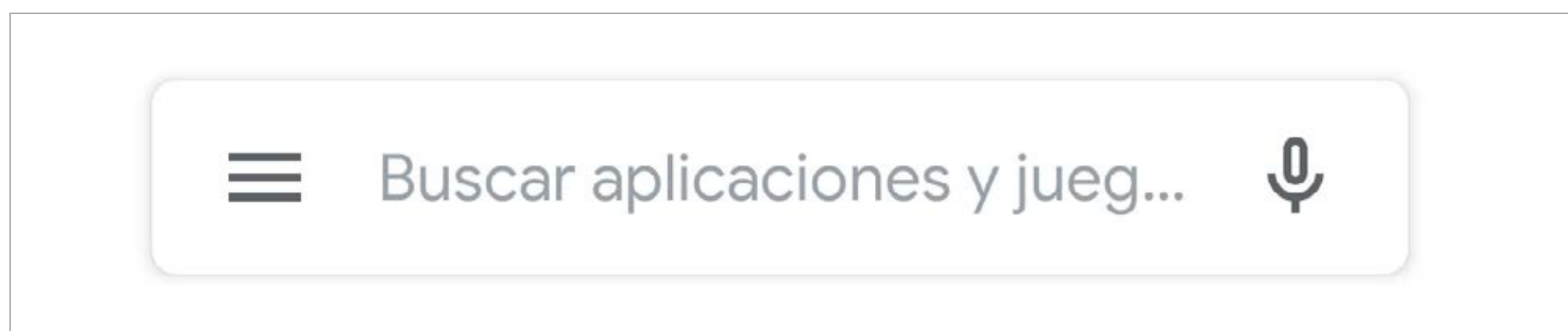
CUERPOMENTE

GUÍA DE INSTALACIÓN Y ACCESO
A LA APP CUERPOMENTE

ANDROID

1. CÓMO DESCARGAR E INSTALAR LA APP


1.1. Entra en Google Play:



1.2. Busca "Cuerpomente" en el buscador:



1.3. Selecciona la APP Cuerpomente y pulsa el botón instalar (compatible con sistemas Android 4.1 y versiones posteriores):



1.4. Abre la APP Cuerpomente desde tu dispositivo.

2. CÓMO INICIAR SESIÓN Y ACCEDER AL CONTENIDO

2.1. Accede al menú superior izquierdo de la aplicación (☰):



2.2. Pulsa sobre “Iniciar sesión”:




Puedes iniciar sesión con un mismo usuario en un máximo de 3 dispositivos a la vez.

2.3. Introduce en el campo “Inicio de sesión” el email con el que diste de alta tu suscripción.

Introduce en el campo “Contraseña” la clave de acceso de 8 dígitos que recibiste en el email de confirmación de alta (ej. ABCD1234) y pulsa el botón “Iniciar sesión”.

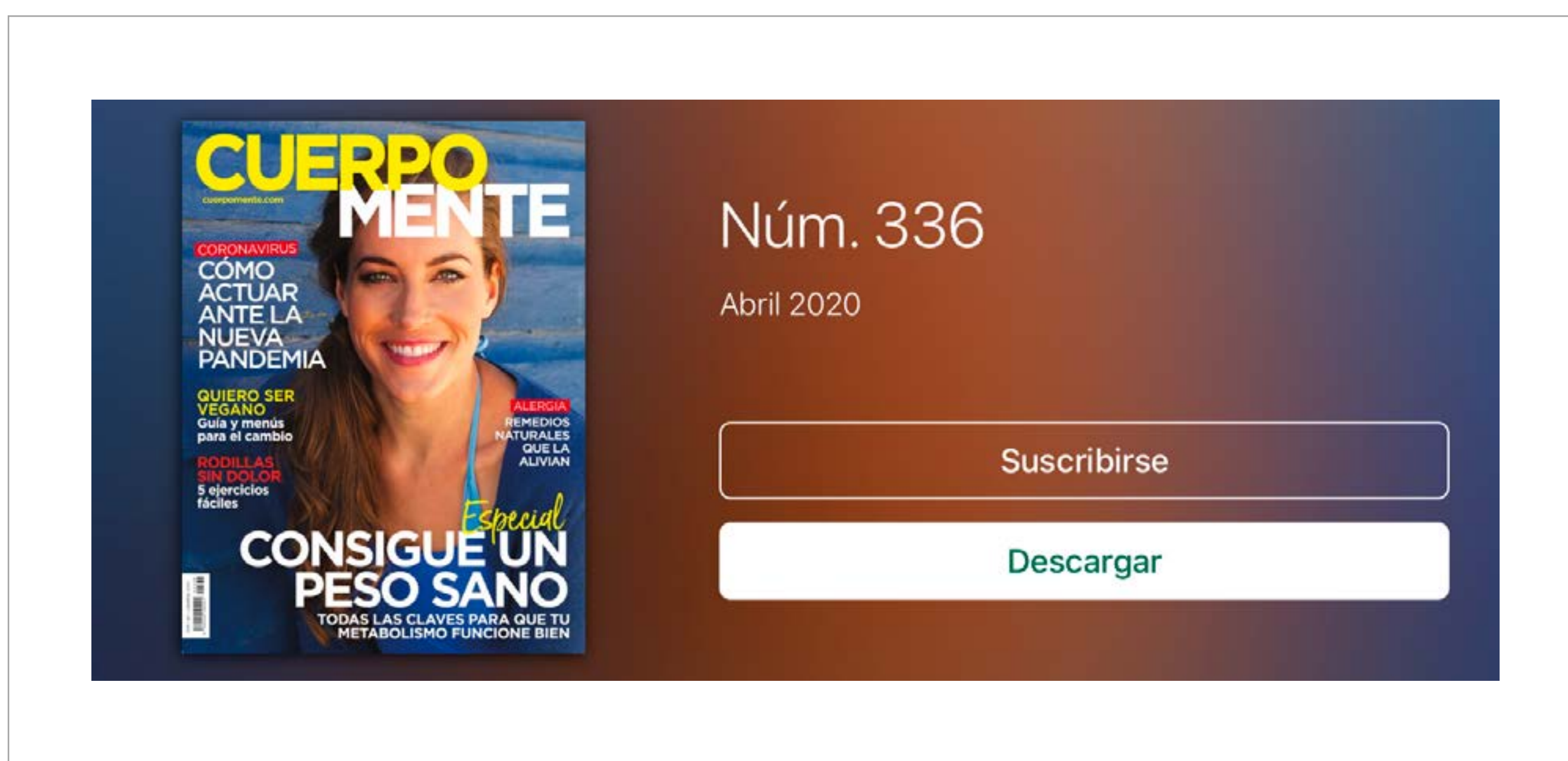
Recuerda que si tienes otra suscripción Digital con RBA, la clave de acceso es la misma. Si no la recuerdas entra en la APP y en el apartado “Iniciar sesión” encontrarás un botón para restablecer tu contraseña.



3. CÓMO DESCARGAR UNA REVISTA EN TU DISPOSITIVO

Descargar un número de la revista permite acceder al contenido de la misma sin necesidad de conexión a internet en el momento de la lectura.

3.1. Selecciona en el menú principal el número que quieres descargar en tu dispositivo:



3.2. Pulsa el botón descargar:

Para poder leer todo el contenido sin conexión, tendrás que esperar a que se haya completado el 100% de la descarga. Ésta se ha completado al 100% cuando el círculo de encima de la portada está completo.

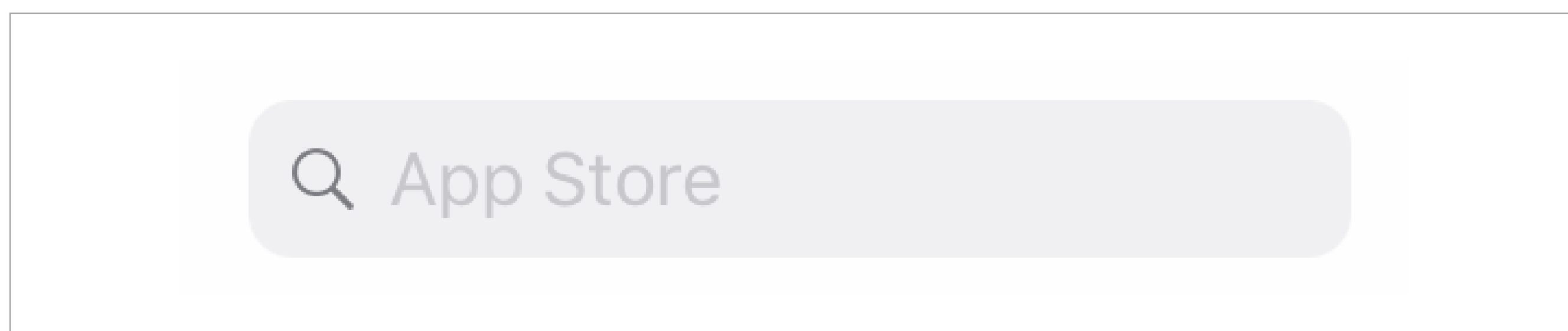
CUERPOMENTE

GUÍA DE INSTALACIÓN Y ACCESO
A LA APP CUERPOMENTE

ios

1. CÓMO DESCARGAR E INSTALAR LA APP

1.1. Entra en la APP Store:



1.2. Busca “Cuerpomente” en el buscador:



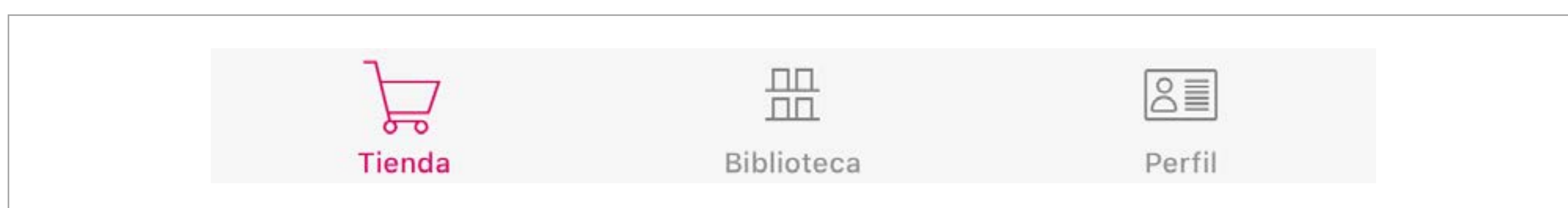
1.3. Selecciona la APP Cuerpomente y pulsa el botón instalar (requiere iOS 9.0 o posterior):



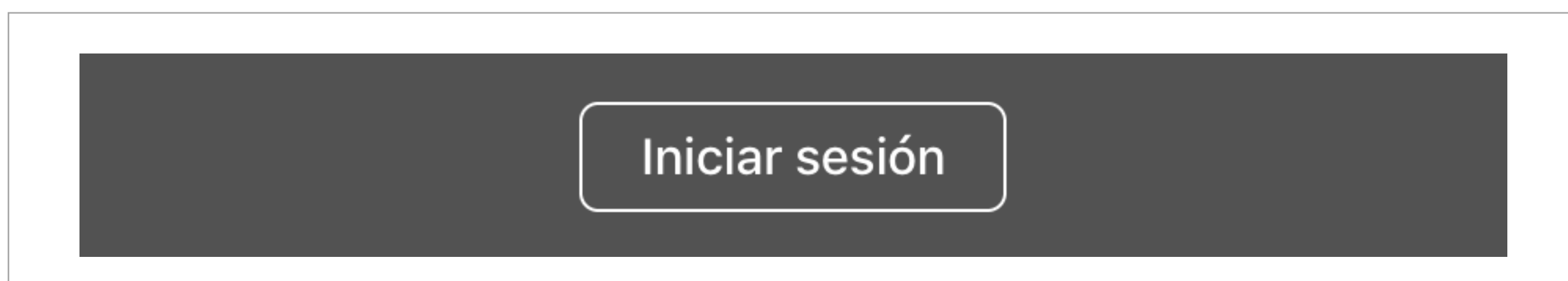
1.4. Abre la app Cuerpomente desde tu dispositivo.

2. CÓMO INICIAR SESIÓN Y ACCEDER AL CONTENIDO

2.1. Accede al menú “Perfil” en el menú inferior de la aplicación:



2.2. Pulsa sobre “Iniciar sesión”:



Puedes iniciar sesión con un mismo usuario en un máximo de 3 dispositivos a la vez.

2.3. Introduce en el campo “Inicio de sesión” el email con el que diste de alta tu suscripción.

Introduce en el campo “Contraseña” la clave de acceso de 8 dígitos que recibiste en el email de confirmación de alta (ej. ABCD1234) y pulsa el botón “Iniciar sesión”.

Recuerda que si tienes otra suscripción Digital con RBA, la clave de acceso es la misma. Si no la recuerdas entra en la APP y en el apartado “Iniciar sesión” encontrarás un botón para restablecer tu contraseña.



3. CÓMO DESCARGAR UNA REVISTA EN TU DISPOSITIVO

Descargar un número de la revista permite acceder al contenido de la misma sin necesidad de conexión a internet en el momento de la lectura.

3.1. Selecciona en el menú principal el número que quieres descargar en tu dispositivo:



3.2. Pulsa el botón descargar.

Para poder leer todo el contenido sin conexión, tendrás que esperar a que se haya completado el 100% de la descarga. Ésta se ha completado al 100% cuando el círculo de encima de la portada está completo.