


# GUÍA DE INSTALACIÓN Y ACCESO A LA APP DE EL JUEVES

**SELECCIONA TU SISTEMA OPERATIVO**

**Android**

**iOS**

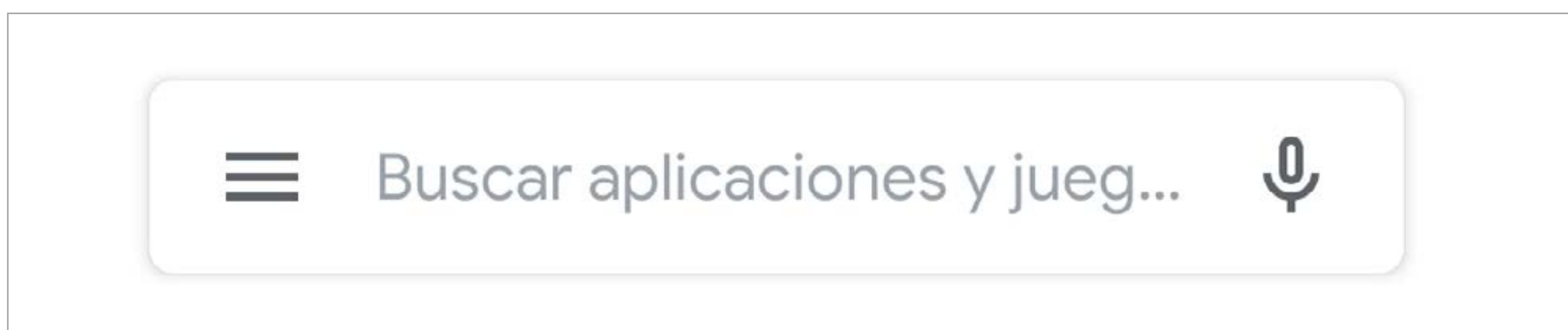


# GUÍA DE INSTALACIÓN Y ACCESO A LA APP DE EL JUEVES

**ANDROID**

# 1. CÓMO DESCARGAR E INSTALAR LA APP

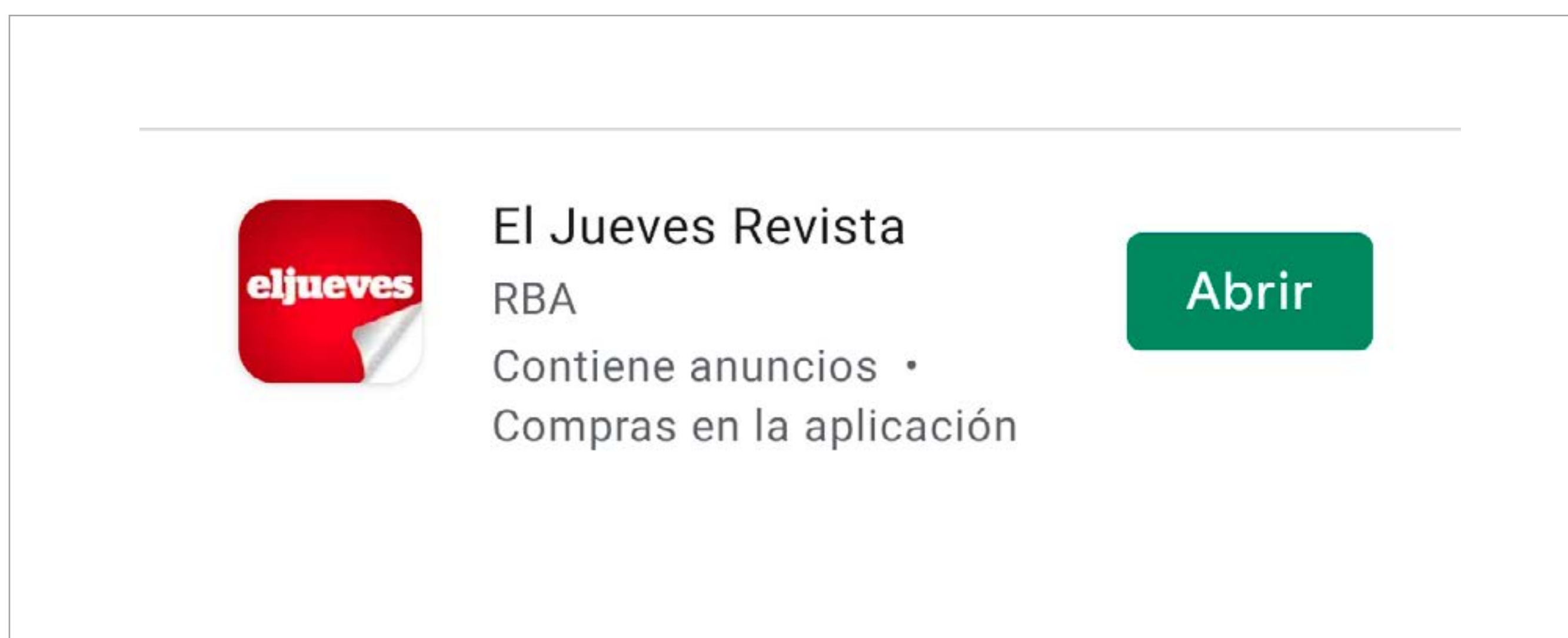
**1.1.** Entra en Google Play:



**1.2.** Busca "El Jueves" en el buscador:



**1.3.** Selecciona la app El Jueves y pulsa el botón instalar (compatible con sistemas Android 4.1 y versiones posteriores):



**1.4.** Abre la app El Jueves desde tu dispositivo.

## 2. CÓMO INICIAR SESIÓN Y ACCEDER AL CONTENIDO

**2.1.** Introduce en el campo “Inicio de sesión” el email con el que diste de alta tu suscripción. Introduce en el campo “Contraseña” la clave de acceso de 8 dígitos que recibiste en el email de confirmación de alta (ej. ABCD1234) y pulsa el botón “Iniciar sesión”.

Recuerda que si tienes otra suscripción Digital con RBA, la clave de acceso es la misma. Si no la recuerdas entra en la APP y en el apartado “Iniciar sesión” encontrarás un botón para restablecer tu contraseña.

### Conexión

Inicia sesión con tu usuario para acceder la contenido.

---

[Contraseña olvidada](#) [Soporte](#)

[Legal](#) - [Política de privacidad](#)

Puedes iniciar sesión con un mismo usuario en un máximo de 3 dispositivos a la vez.

## 3. CÓMO DESCARGAR UNA REVISTA EN TU DISPOSITIVO

Descargar un número de la revista permite acceder al contenido de la misma sin necesidad de conexión a internet en el momento de la lectura.

**3.1.** Selecciona en el menú principal el número que quieres descargar en tu dispositivo:



**3.2.** Pulsa el botón descargar:

Para poder leer todo el contenido sin conexión, tendrás que esperar a que se haya completado el 100% de la descarga. Ésta se ha completado al 100% cuando el círculo de encima de la portada está completo.

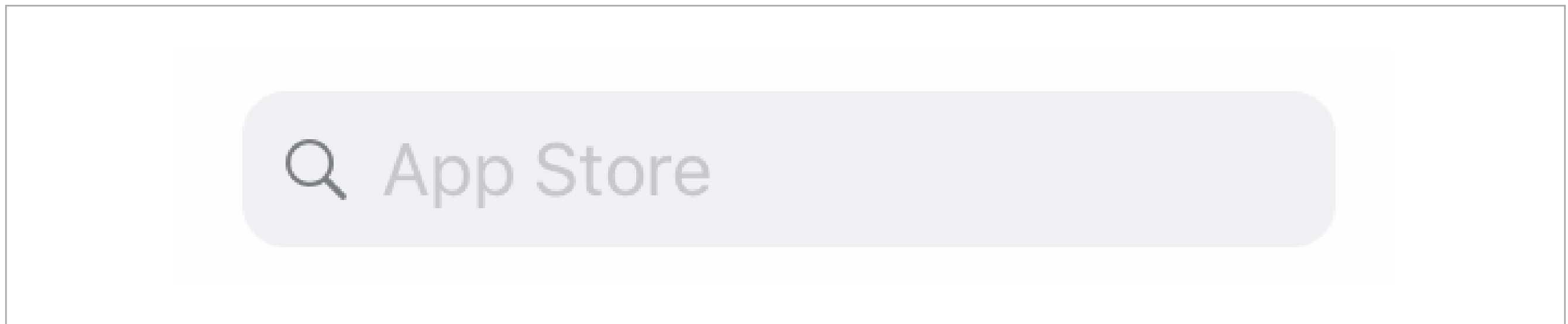


# GUÍA DE INSTALACIÓN Y ACCESO A LA APP DE EL JUEVES

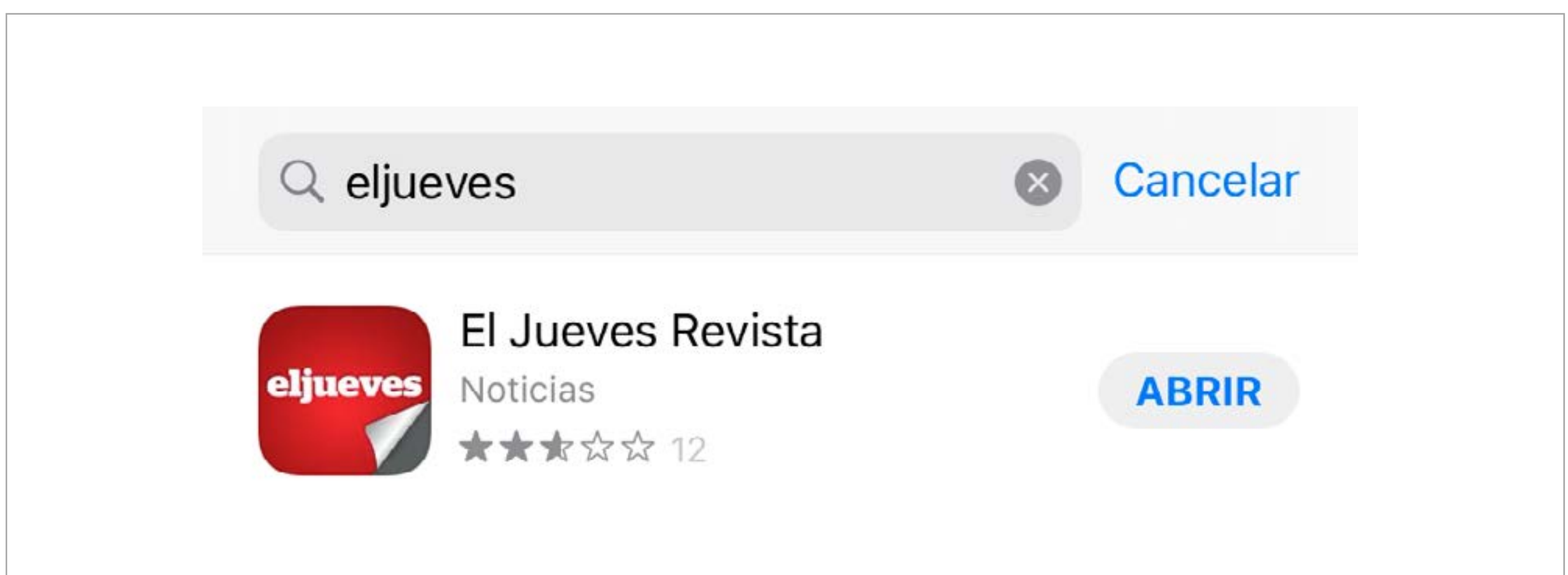
iOS

# 1. CÓMO DESCARGAR E INSTALAR LA APP

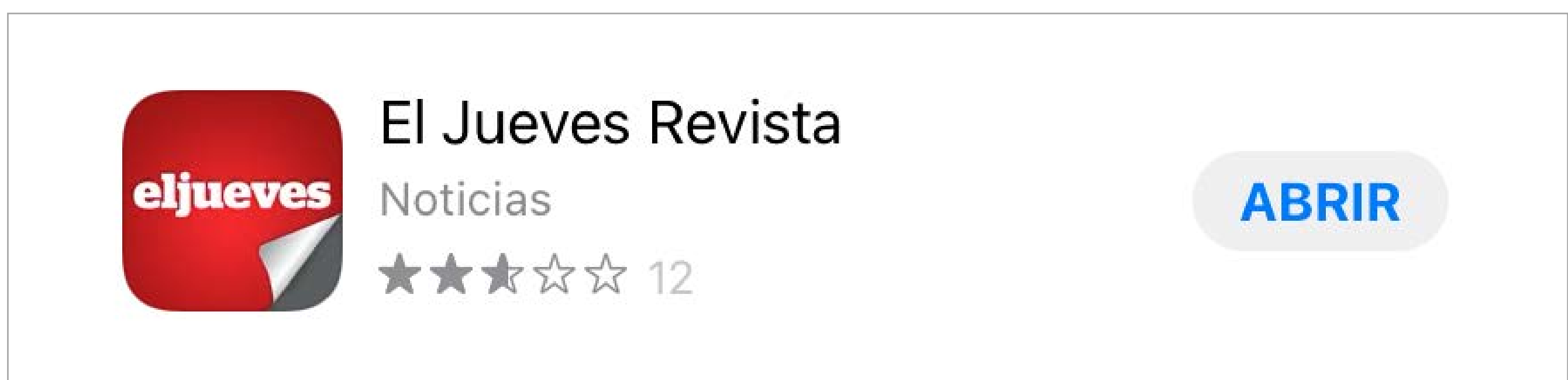
**1.1.** Entra en la APP Store:



**1.2.** Busca "El Jueves" en el buscador:



**1.3.** Selecciona la app El Jueves y pulsa el botón obtener (requiere iOS 9.0 o posterior):



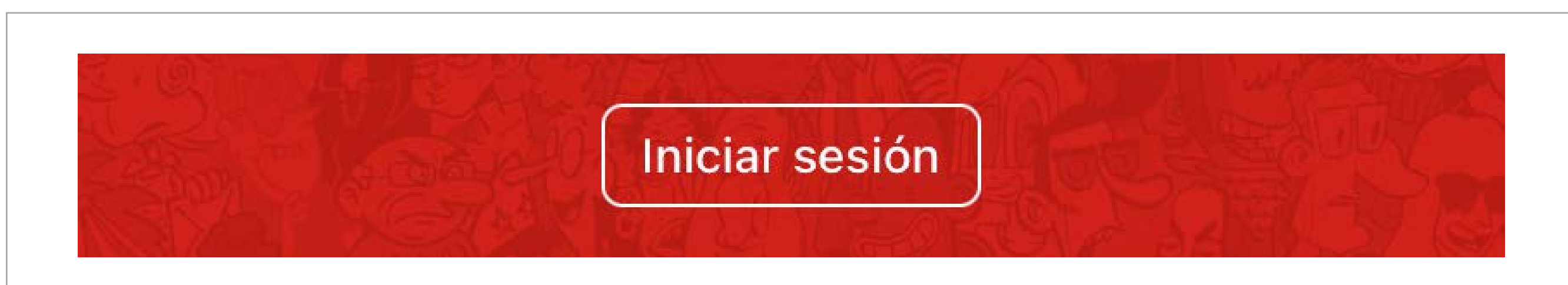
**1.4.** Abre la app El Jueves desde tu dispositivo.

## 2. CÓMO INICIAR SESIÓN Y ACCEDER AL CONTENIDO

**2.1.** Accede al menú “Perfil” en el menú inferior de la aplicación:



**2.2.** Pulsa sobre “Iniciar sesión”:



Puedes iniciar sesión con un mismo usuario en un máximo de 3 dispositivos a la vez.

**2.3.** Introduce en el campo “Inicio de sesión” el email con el que diste de alta tu suscripción. Introduce en el campo “Contraseña” la clave de acceso de 8 dígitos que recibiste en el email de confirmación de alta (ej. ABCD1234) y pulsa el botón “Iniciar sesión”.

Recuerda que si tienes otra suscripción Digital con RBA, la clave de acceso es la misma. Si no la recuerdas entra en la APP y en el apartado “Iniciar sesión” encontrarás un botón para restablecer tu contraseña.





## 3. CÓMO DESCARGAR UNA REVISTA EN TU DISPOSITIVO

Descargar un número de la revista permite acceder al contenido de la misma sin necesidad de conexión a internet en el momento de la lectura.

**3.1.** Selecciona en el menú principal el número que quieres descargar en tu dispositivo:



**3.2.** Pulsa el botón descargar.

Para poder leer todo el contenido sin conexión, tendrás que esperar a que se haya completado el 100% de la descarga. Ésta se ha completado al 100% cuando el círculo de encima de la portada está completo.