

HISTORIA



Guía de instalación y acceso a la APP **Historia NG**

SELECCIONA TU SISTEMA OPERATIVO

ANDROID

iOS

HISTORIA




Guía de instalación y acceso
a la APP **Historia NG**

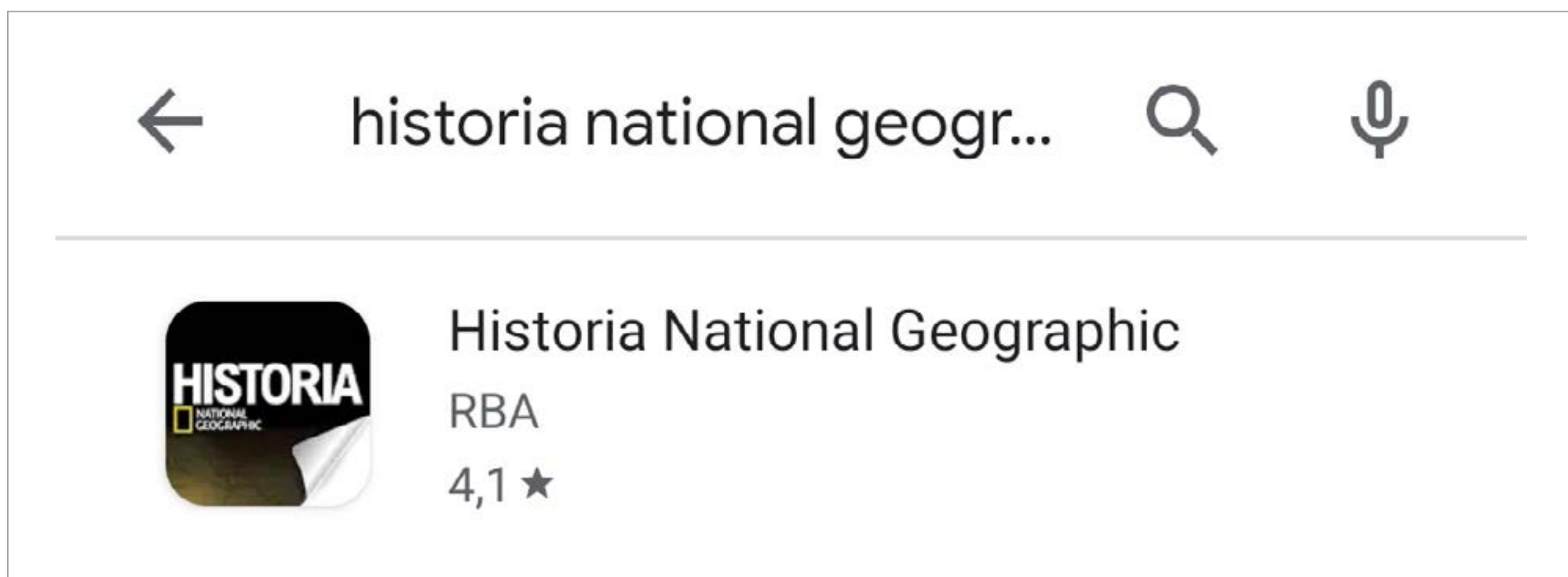
ANDROID

1. CÓMO DESCARGAR E INSTALAR LA APP


1.1. Entra en Google Play:



1.2. Busca "Historia National Geographic" en el buscador:



1.3. Selecciona la app Historia National Geographic y pulsa el botón instalar (compatible con sistemas Android 4.1 y versiones posteriores):



1.4. Abre la app Historia National Geographic desde tu dispositivo.

2. CÓMO INICIAR SESIÓN Y ACCEDER AL CONTENIDO

2.1. Accede al menú superior izquierdo de la aplicación (≡):



2.2. Pulsa sobre "Iniciar sesión":



Puedes iniciar sesión con un mismo usuario en un máximo de 3 dispositivos a la vez.

2.3. Introduce en el campo "Inicio de sesión" el email con el que diste de alta tu suscripción.

Introduce en el campo "Contraseña" la clave de acceso de 8 dígitos que recibiste en el email de confirmación de alta (ej. ABCD1234) y pulsa el botón "Iniciar sesión".

Recuerda que si tienes otra suscripción a National Geographic Digital o Plus la clave de acceso es la misma. Si no la recuerdas entra en la APP y en el apartado "Iniciar sesión" encontrarás un botón para restablecer tu contraseña.

Iniciar sesión

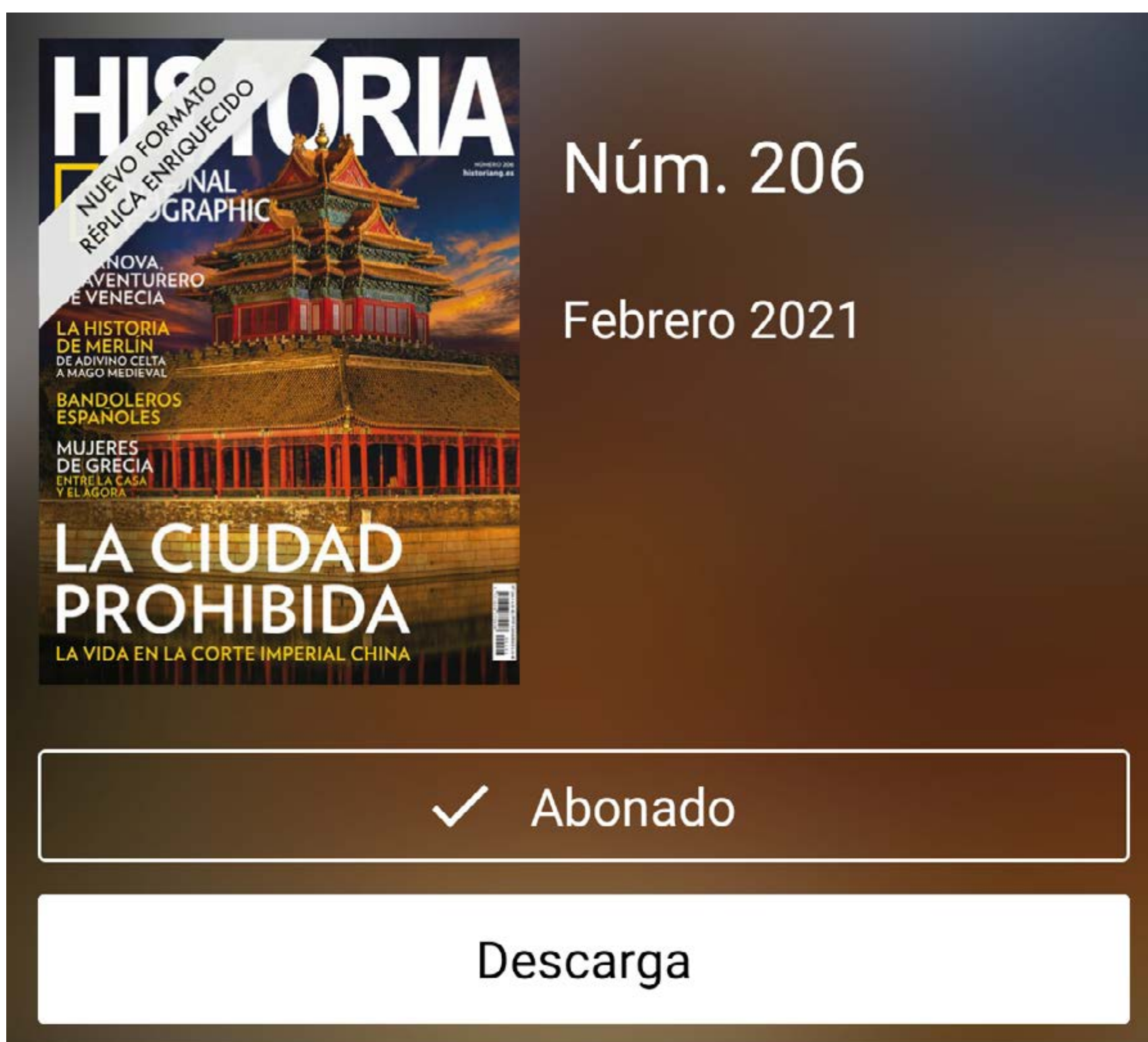
Contraseña

Iniciar sesión

3. CÓMO DESCARGAR UNA REVISTA EN TU DISPOSITIVO

Descargar un número de la revista permite acceder al contenido de la misma sin necesidad de conexión a internet en el momento de la lectura.

3.1. Selecciona en el menú principal el número que quieres descargar en tu dispositivo:



3.2. Pulsa el botón descargar:

Para poder leer todo el contenido sin conexión, tendrás que esperar a que se haya completado el 100% de la descarga. Ésta se ha completado al 100% cuando el círculo de encima de la portada está completo.

4. CÓMO NAVEGAR POR LA REVISTA

¿CÓMO NAVEGAR?

Gestos habituales



Lectura de la revista

Deslizando de forma lateral



Ampliar una imagen

Pulsando dos veces sobre ella



Vista Lector

Aísla el texto de las imágenes para una lectura más cómoda



Código QR

Pulsa para ir al enlace

Menú superior de navegación

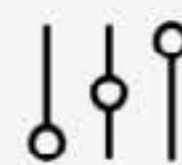
Pulsando una vez sobre la pantalla

iPhone



SALIR

Nº PÁGINA



MODO DE VER
EL CONTENIDO

Android



SALIR




SUMARIO

Menú inferior de navegación

Pulsando una vez sobre la pantalla



VISTA PREVIA



HISTORIA

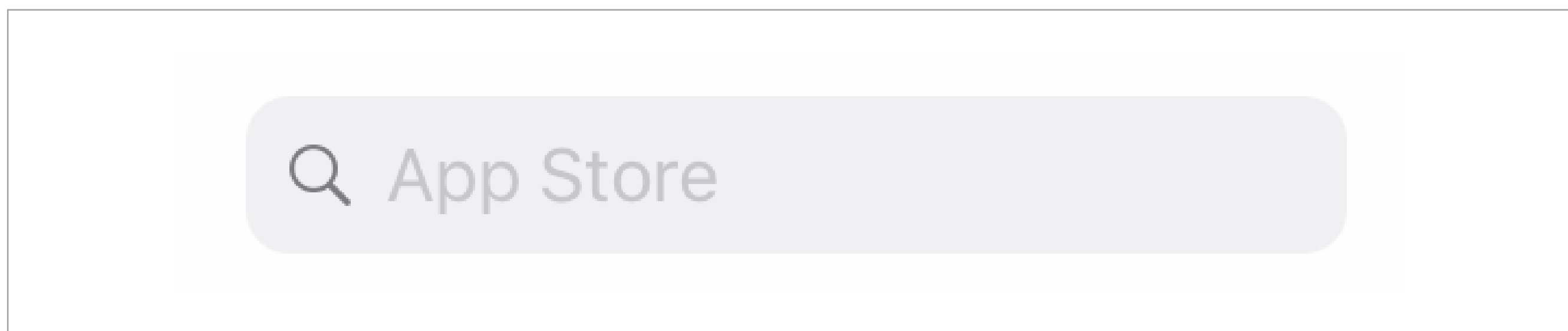


Guía de instalación y acceso
a la APP **Historia NG**

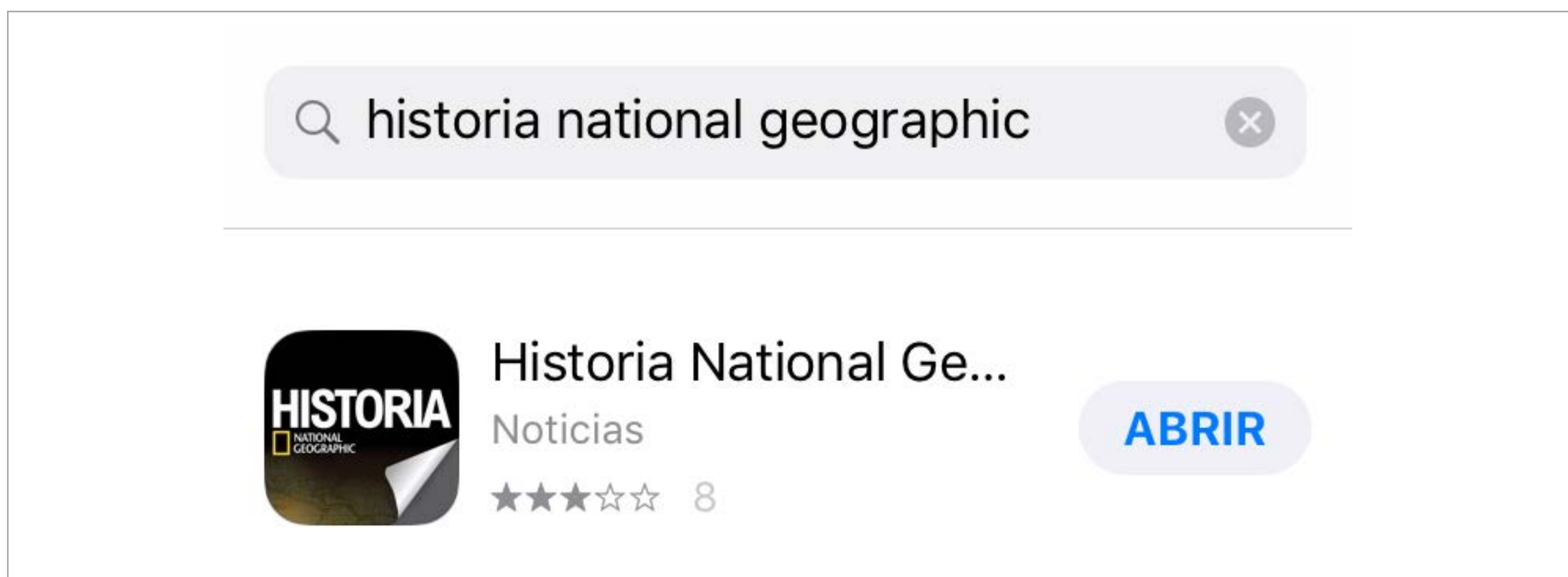
iOS

1. CÓMO DESCARGAR E INSTALAR LA APP

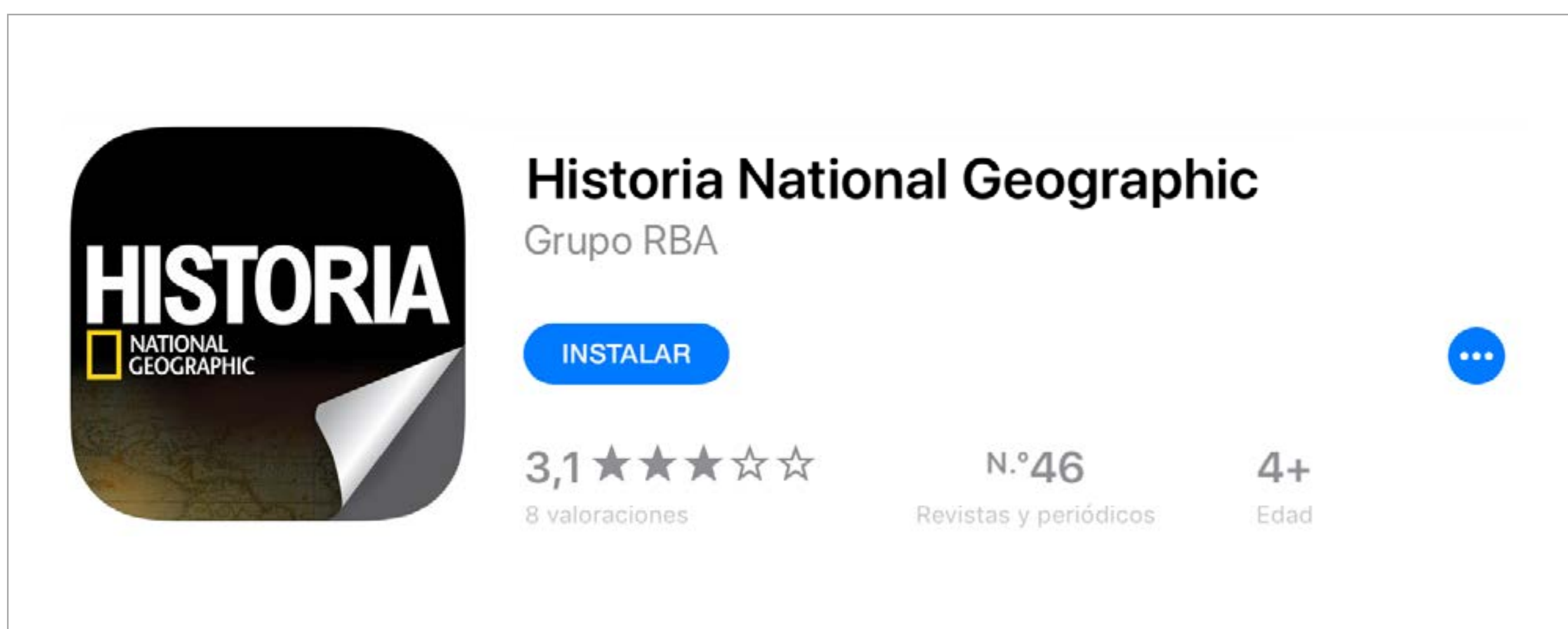
1.1. Entra en la APP Store:



1.2. Busca "Historia National Geographic España" en el buscador:



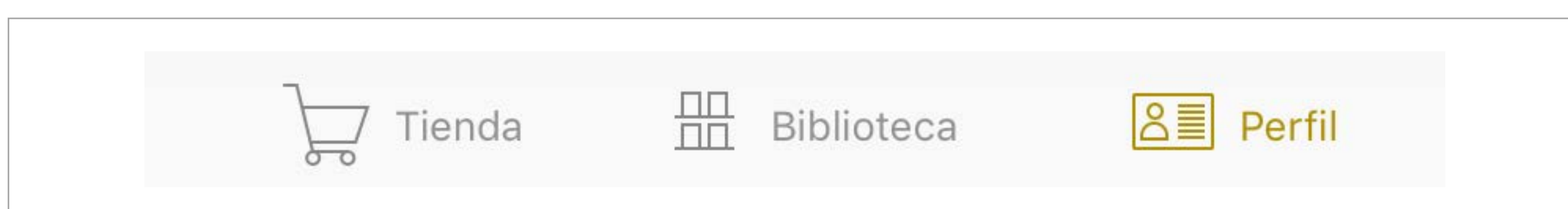
1.3. Selecciona la app Historia National Geographic y pulsa el botón instalar (requiere iOS 9.0 o posterior):



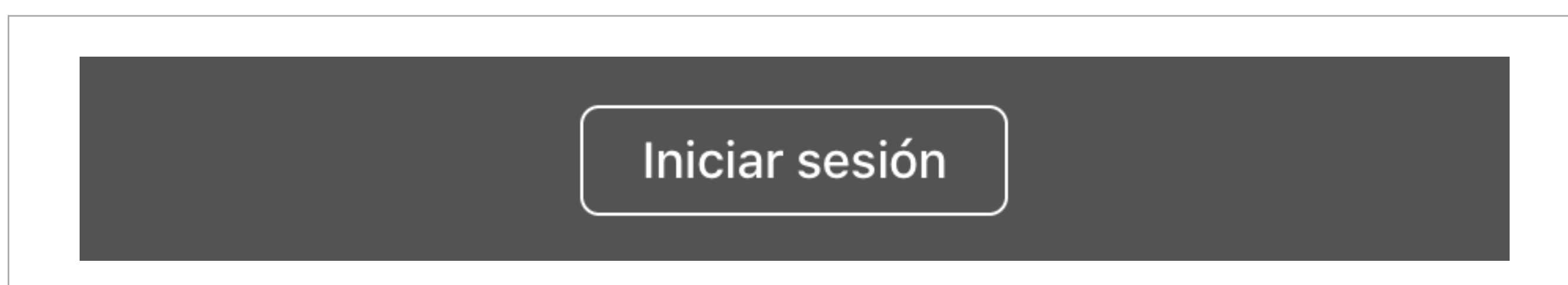
1.4. Abre la app Historia National Geographic desde tu dispositivo.

2. CÓMO INICIAR SESIÓN Y ACCEDER AL CONTENIDO

2.1. Accede al menú “Perfil” en el menú inferior de la aplicación:



2.2. Pulsa sobre “Iniciar sesión”:



Puedes iniciar sesión con un mismo usuario en un máximo de 3 dispositivos a la vez.

2.3. Introduce en el campo “Inicio de sesión” el email con el que diste de alta tu suscripción.

Introduce en el campo “Contraseña” la clave de acceso de 8 dígitos que recibiste en el email de confirmación de alta (ej. ABCD1234) y pulsa el botón “Iniciar sesión”.

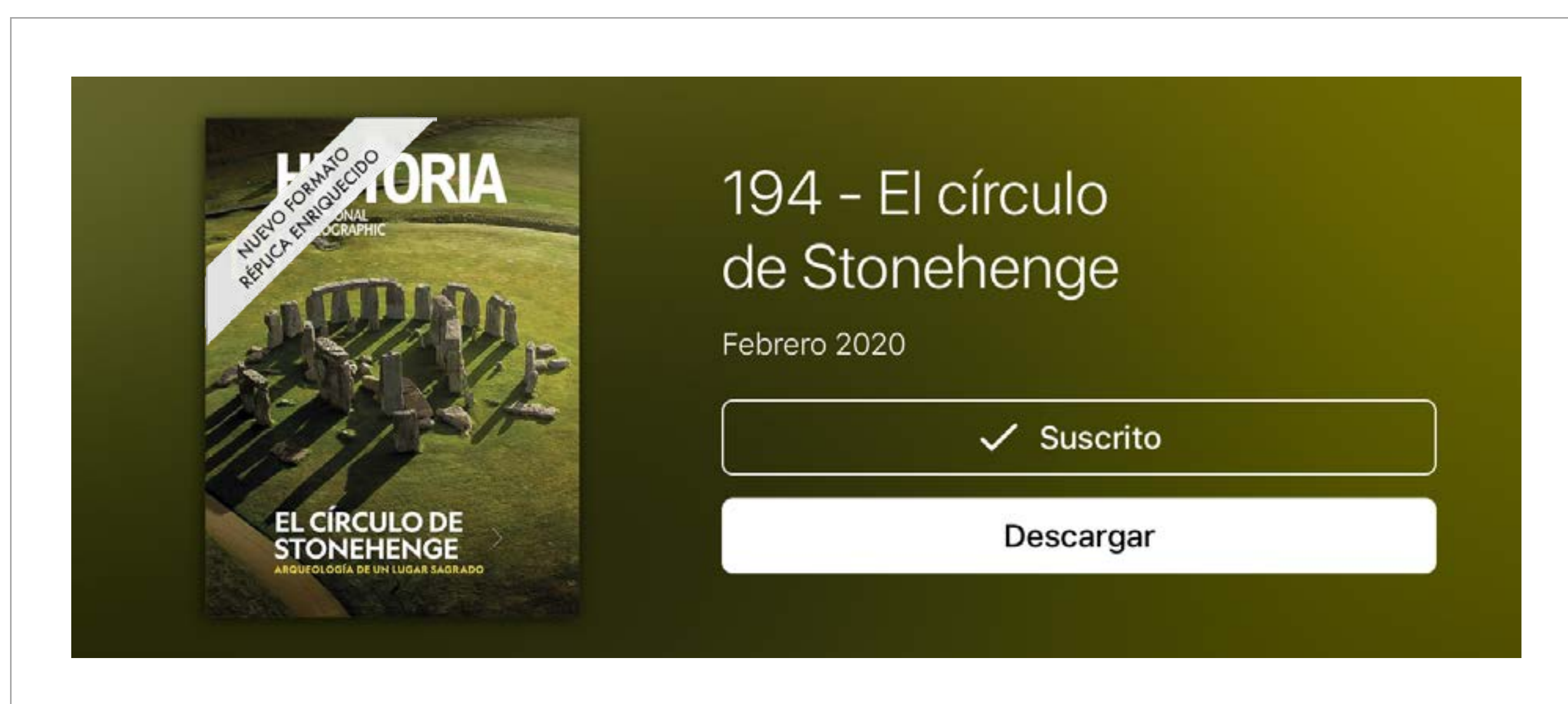
Recuerda que si tienes otra suscripción a National Geographic Digital o Plus la clave de acceso es la misma. Si no la recuerdas entra en la APP y en el apartado “Iniciar sesión” encontrarás un botón para restablecer tu contraseña.



3. CÓMO DESCARGAR UNA REVISTA EN TU DISPOSITIVO

Descargar un número de la revista permite acceder al contenido de la misma sin necesidad de conexión a internet en el momento de la lectura.

3.1. Selecciona en el menú principal el número que quieres descargar en tu dispositivo:



3.2. Pulsa el botón descargar.

Para poder leer todo el contenido sin conexión, tendrás que esperar a que se haya completado el 100% de la descarga. Ésta se ha completado al 100% cuando el círculo de encima de la portada está completo.

4. CÓMO NAVEGAR POR LA REVISTA

¿CÓMO NAVEGAR?

Gestos habituales



Lectura de la revista

Deslizando de forma lateral



Ampliar una imagen

Pulsando dos veces sobre ella



Vista Lector

Aísla el texto de las imágenes para una lectura más cómoda



Código QR

Pulsa para ir al enlace

Menú superior de navegación

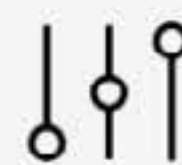
Pulsando una vez sobre la pantalla

iPhone



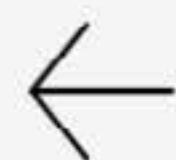
SALIR

Nº PÁGINA



MODO DE VER
EL CONTENIDO

Android



SALIR



SUMARIO

Menú inferior de navegación

Pulsando una vez sobre la pantalla



VISTA PREVIA

